

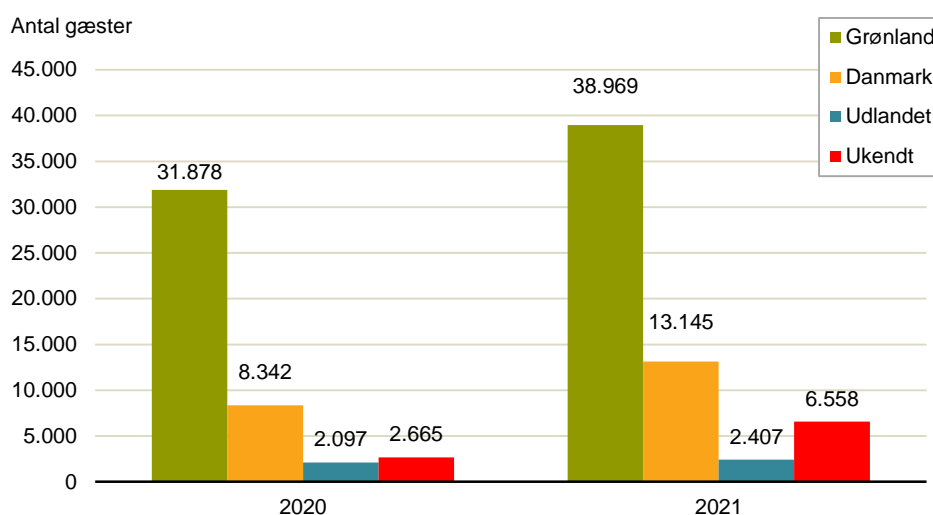
## Hotelgæster og overnatninger i 1.-3. kvartal 2021

### Resume

Opgørelsen over hotelgæster og overnatninger for 1.-3. kvartal 2021, viste en stigning i antallet af gæster samt stigning for overnatninger for hele Grønland sammenlignet med samme periode i 2020.

I 1.-3. kvartal af 2021 var der i alt 61.079 overnattende gæster og 176.127 overnatninger på de 57 hoteller, vandrerhjem og andre indkvarteringer i Grønland, som Grønlands Statistik modtager indberetninger fra. Dette var henholdsvis en stigning på 35,8 pct. og 36,8 pct. sammenlignet med samme periode 2020.

**Figur 1. Antal gæster, 1.-3. kvartal 2020-2021**



Kilder: Grønlands Statistik – se tal i Statistikbanken [bank.stat.gl/TUDHOT](http://bank.stat.gl/TUDHOT)

**Tabel 1. Antal overnattende gæster, 1.-3. kvartal 2020-2021**

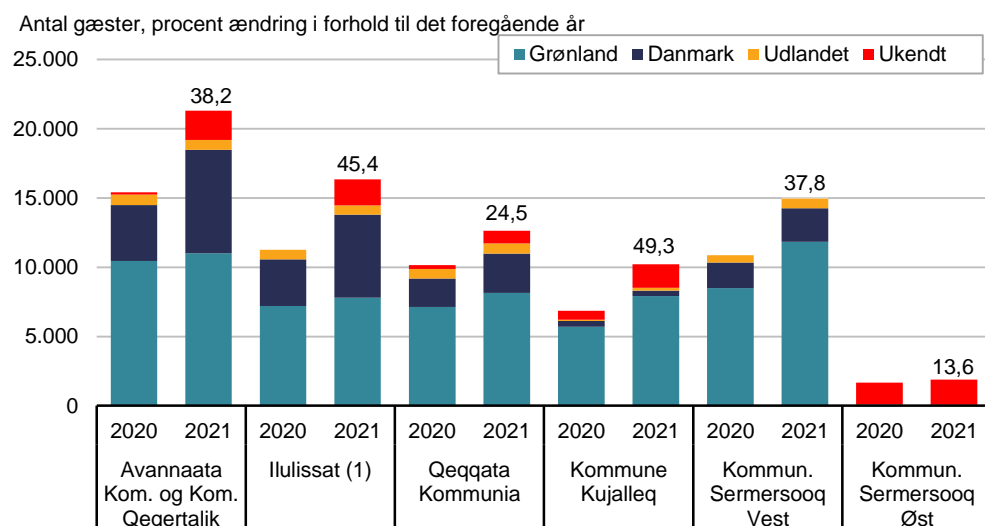
	2020	2021	pct. ændring 2020-2021
<b>Grønland</b> .....	31.878	38.969	22,2
<b>Danmark</b> .....	8.342	13.145	57,6
<b>Udlandet</b> .....	2.097	2.407	14,8
<b>Ukendt</b> .....	2.665	6.558	146,1
<b>I alt</b> .....	44.982	61.079	35,8

Kilder: Grønlands Statistik – se tal i Statistikbanken i [bank.stat.gl/TUDHOT](http://bank.stat.gl/TUDHOT)

### Antal gæster i 1. – 3. kvartal 2021

Antallet overnattende gæster steg med 35,8 pct. I 1.-3. kvartal 2021 sammenlignet med 2020. Den største ændring oplevede Kommune Kujalleq med en stigning på 49,3 pct. i antallet af overnattende gæster.

**Figur 2. Antal overnattende gæster efter kommune, 1.-3. kvartal 2020-2021**



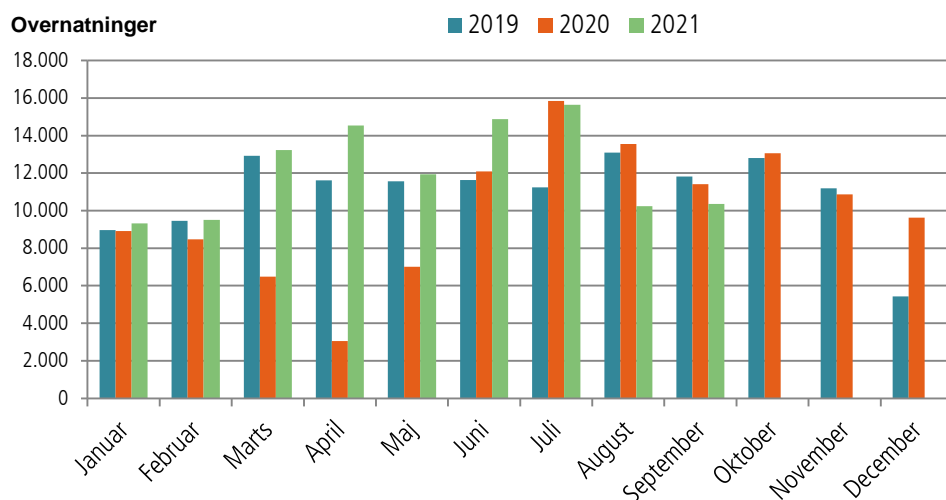
Kilder: Grønlands Statistik – se tal i Statistikbanken i [bank.stat.gl/TUDHOT](http://bank.stat.gl/TUDHOT)

(1) Ilulissat indgår også i sum for Avannaata Kommunia og Kommune Qeqertalik område.

### Hotelovertatninger i 2019-2021

Antallet af overnatninger foretaget af gæster med grønlandsk bopæl var i 1. halvår i 2021 tilbage på samme niveau eller højere end 2019. 3. kvartal oplevede dog et fald.

**Figur 3. Antal overnatninger foretaget af gæster med grønlandsk bopæl, 2019-2021**



Kilder: Grønlands Statistik – se tal i Statistikbanken i [bank.stat.gl/TUDHOT](http://bank.stat.gl/TUDHOT)

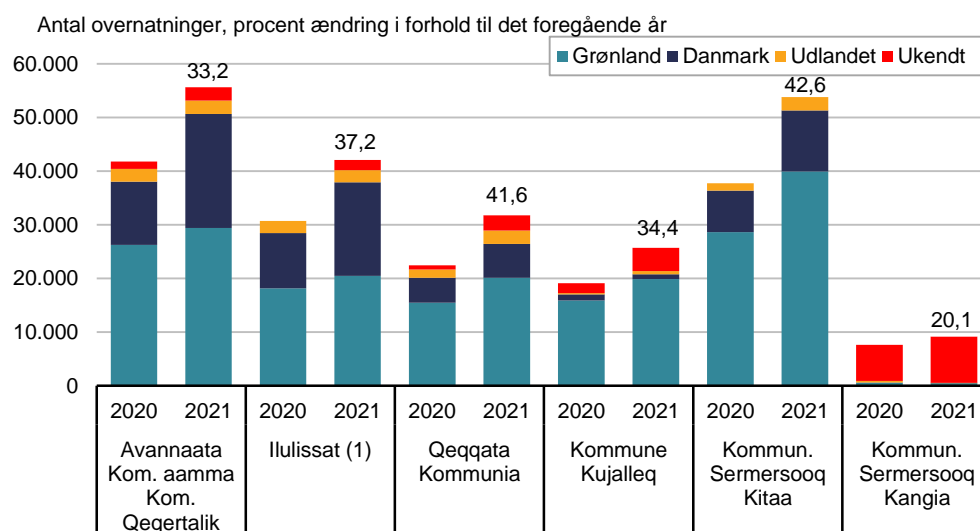
**Tabel 2. Antal overnatninger, 1.-3. kvartal 2020-2021**

	2020	2021	pct. ændring 2020-2021
<b>Grønland</b> .....	86.807	109.779	26,5
<b>Danmark</b> .....	25.356	39.922	57,4
<b>Udlandet</b> .....	5.837	8.125	39,2
<b>Ukendt</b> .....	10.706	18.301	70,9
<b>I alt</b> .....	128.706	176.127	36,8

Kilder: Grønlands Statistik – se tal i Statistikbanken i [bank.stat.gl/TUDHOT](http://bank.stat.gl/TUDHOT)

Antallet af hotelovernatninger i 1.-3. kvartal steg med 36,8 pct. i 2021 i forhold til 2020. Største ændring oplevedes i Kommuneqarfik Sermersooq Kitaa der havde en stigning i antallet af hotelovernatninger på 42,6 pct.

**Figur 4. Antal hotelovernatninger efter kommune, 2020-2021**



Kilder: Grønlands Statistik – se tal i Statistikbanken i [bank.stat.gl/TUDHOT](http://bank.stat.gl/TUDHOT)

(1) Ilulissat indgår også i sum for Avannaata Kommunia og Kommune Qeqertalik område.

## Bemærkninger

Grønlands Statistik modtager løbende data fra de fleste overnatningssteder i Grønland og alle større hoteller. Tallene er foreløbige og kan blive ændret når Grønlands Statistik modtager de manglende indberetninger.

Grønlands Statistik samarbejder med Visit Greenland om at afdække sengekapacitet i hele Grønland. Herunder løbende at gennemgå nye overnatningssteder og hoteller. Andelen af dækket sengekapacitet kan læses i tabel A1.

**Tabel A1. Dækket sengekapacitet i 2021**

	Avannaata Kom. og Kom. Qeqertalik	Ilulissat (1)	Qeqqata Kommunia	Kommune Kujalleq	Kommun. Sermersooq Vest	Kommun. Sermersooq Øst	Total
Dækket Sengekapacitet	224.274	158.432	132.678	134.841	144.658	67.977	862.860
Samlet sengekapacitet	245.632	169.654	148.908	148.341	174.962	70.511	958.008
Pct dækket	91 pct.	93 pct.	89 pct.	91 pct.	83 pct.	96 pct.	89 pct.

Kilde: Grønlands Statistik og Visit Greenland

Fra og med 2017 bruges kategorien "Ukendt" for gæster med ukendt bopæl. I tidligere dataudgivelser blev gæsterne med ukendt bopæl registreret under "Andre lande".

### BEMÆRK – Høj andel af estimater

På grund af forsinkede indberetninger er ca. 5,2 pct. af gæsterne og 5,4 pct. af overnatningerne estimater, baseret på oplysninger fra samme perioder i 2020.

#### Signatur forklaring:

- ... Oplysninger foreligger ikke
- .. Oplysninger for usikre til at angives eller diskretionshensyn
- . Tal kan efter sagens natur ikke forekomme
- 0 Mindre end halvdelen af den anvendte enhed
- Nul
- \* Foreløbigt eller anslået tal

Eventuel henvendelse  
Simon Westmann  
E-mail: [siwe@stat.gl](mailto:siwe@stat.gl)

Turisme

Grønlands Statistik  
Postboks 1025 · 3900 Nuuk  
Tlf.: +299 34 57 70 · Fax: +299 34 57 90  
[www.stat.gl](http://www.stat.gl) · e-mail: [stat@stat.gl](mailto:stat@stat.gl)

